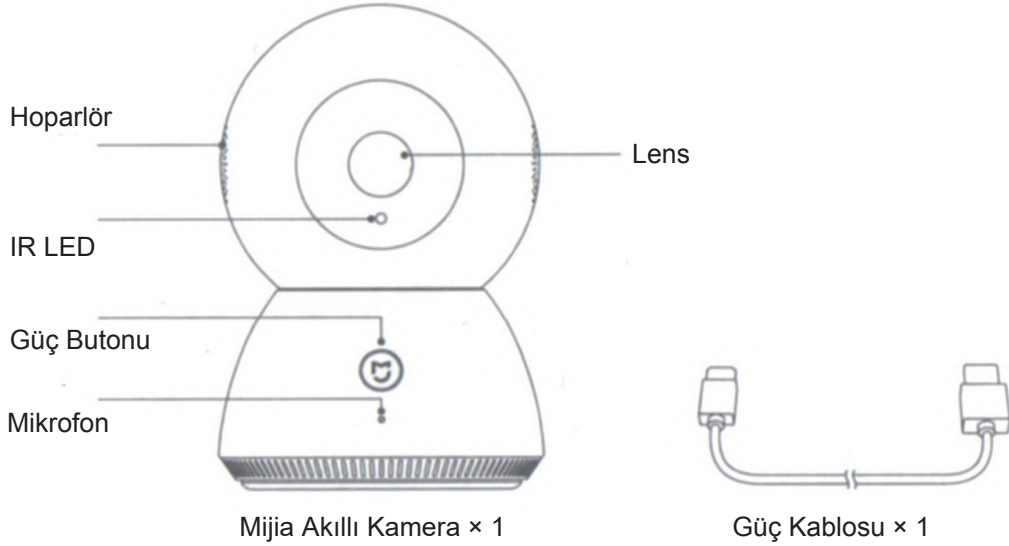


Mijia 360° Akıllı Kamera

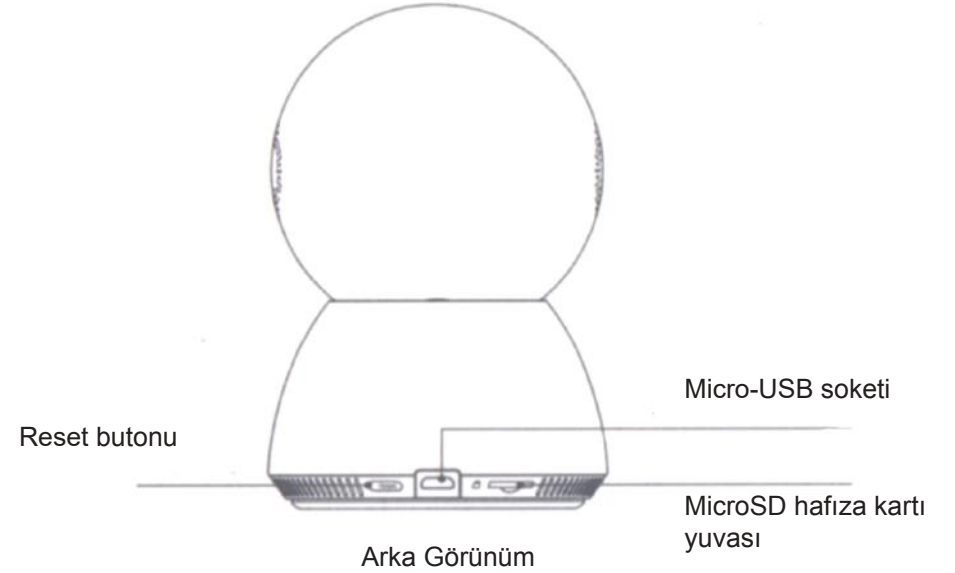
Evinizdeki her anı yakalayın!

360 derece genel bakış , FHD 1080p çözünürlük, kızılötesi LED'ler - gece çekimi, geniş genel bakış, Ortam sesi.

Aksesuarlar



Kameranın Dış görünümü



Parametreler

Boyut: 118 x 80 x 80 mm;

Model: JTSXJ01CM;

Ağırlık: 248 g;

Güç tüketimi: 5V / 2A;

Görüş Açısı: 100,2 °;

Çözünürlük: 1080 p;

Odak Uzunluğu: 3.6 mm;

Çalışma sıcaklığı: -10C ~ 50C;

Bağlantı Türü: Wi-Fi IEEE 802.11 b / g / n 2,4 GHz;

Veri saklama: Micro SD kart (maksimum kapasite 32GB);

Destek: Android 4.0 veya iOS 7.0 ve daha sonra bu tür sürümleri; CMIIT ID: 2015DP3658.

• Düğmelerin açıklaması

Düğmeler : güç düğmesine kısa basıldığında ses yönetimi oturumu açılır ve bir, uzun düğmeye basılması sesli aramayı etkinleştirir.

Sıfırla düğmesi: düğmeye uzun süre basıldığında fabrika ayarları geri yüklenir.

• Durum Göstergeleri:

Sürekli yanıp sönüyor: Bağlantı / normal mod;

Yanıp sönüyor: Ağ hatası;

Turuncu bir kez yanıp sönüyor: Bağlantı bekleniyor;

Yanıp sönüyor: Güncelleme;

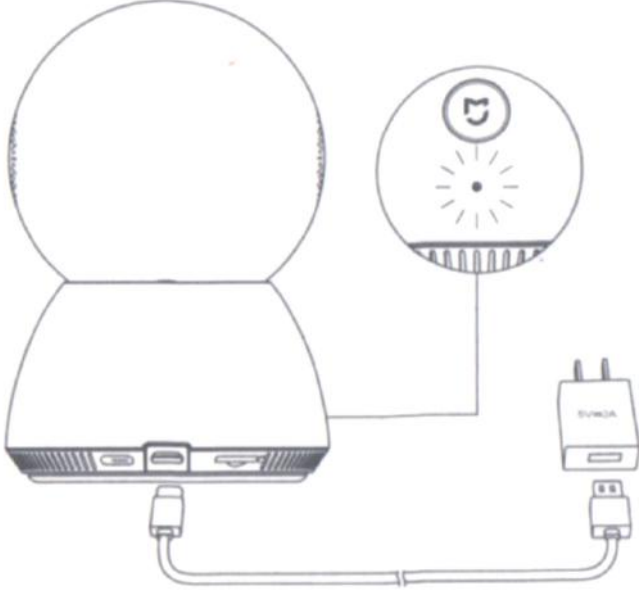
Sürekli yeşil yanıyor: Cihaz bir ses modunda;

Yanıp sönüyor yeşil ışık: Bir sesli komut bekleniyor.

Bağlantı ayarı

Kamera bağlantısı

Cihazını microUSB yuvası üzerinden güç adaptörüne takın. Başarılı bir bağlantı durumunda durum ışığı turuncu renkte yanıp söner (standart 5V1A yada 5V2A adaptörlerin kullanılması şiddetle tavsiye edilir, diğer adaptörlerin kullanılması cihaza zarar verebilir).



- * Durum ışığı turuncu renkte yanıp sönmüyorsa, sıfırlama düğmesini basılı tutun.
- * Ağa girdikten sonra, lütfen kamera merceğini manuel olarak çevirmeyin. Kamera merceğinin yanlış yerleştirilmesi durumunda, mobil cihazın konumuna uygun manuel ayar yapılmasına izin verilir.

Çok açılı kamera görüntüsü Evin daimi denetimi

Mijia Smart Camera sadece sevginizi ve bakımınızı göstermekle kalmaz, aynı zamanda bir evi korumak için mükemmel bir cihazdır. Ev yardımcısını çevirin, bir alan seçin ve koruma alanını ayarlayın. Evdeki belirli alanlarda hareket halinde, kamera anında 10 saniyelik video kaydına geçer ve videonuzu telefonunuza gönderir. Ailenizi ve ev hayvanlarınızı gerçek zamanlı olarak izleyin, geçmişte tüm rahatsızlıkları bırakın.

1080p Full HD video kaydetme

Mijia Smart Camera 1080p HD 4MP ekran çözünürlüğüne sahip. Kamera, Amerikan OV şirketinden HD ve 4x dijital zoom, Magic Zoom özellikli entegre devreler ve sensör konusunda uzmanlaşmış, üreticiden Ambarella S2LM GPU'ya dayanmaktadır. Net ve renkli görüntülerin keyfini çıkarın.

Sevgili akrabalarınızla ses ve video bağlantısı

Mijia Smart Camera, sevgilerini ve bakımlarını göstermek için her zaman sevdiklerinize yakın olmanızı sağlar. Bu kamera iki yönlü ses ve tek yönlü video bağlantısını ve bir çağrı düğmesini destekler. Özel DSP gürültü azaltma teknolojisi, istediğiniz zaman arkadaşlarınızla özgürce iletişim kurmanıza yardımcı olur.

Akıllı kamera Gelecekte daha da fazla fırsat

Gelecekte cihazın özellikleri daha da fazla kamera özelliği olacak. Her zaman güncel, birden fazla kameradan gelen görüntüleri aynı anda bir TV'de veya PC'de görüntüleyebilir, WeChat'in gelen kutusunu ve daha fazlasını kontrol edebilirsiniz. Mijia Akıllı Kamera daha akıllı hale gelecektir.

Panoramik 360 derece görüő, her köőesinde inceleyin

senin evin

Mijia Smart Camera sayesinde evinizin her köőesini izleyebilirsiniz. ift Őaftlı motor (konsolsuz tasarım) kamera kullanarak insan boynu ile karşılaştırılabilir yüksek mobilite sağlar. Kamera açısı 85 derecedir. dikey ve 360 derece. yatay. Evinizin her detayını görebilir.



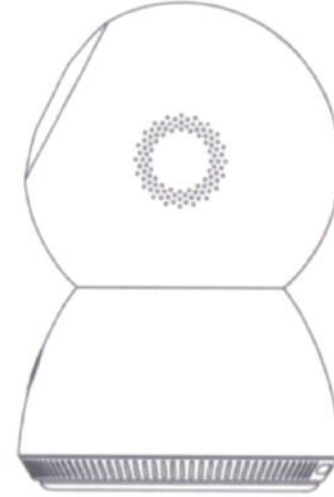
白天



Video geçmiő

Ailenizle unutulmaz anlarınızı saklayın


Mijia Smart Camera'yı sadece bir evi korumak için deęil, aynı zamanda ailenizle birlikte güzel anları kaydetmek ve saklamak için kullanın. Kameradaki tüm kayıtları saklamak için Micro SD kart takın. Daha sonra yönlendirici / NAS ve dięer depolama aygıtlarındaki tüm videoları taşıyabilirsiniz. Kamera, dilediđiniz zaman görüntüleyebileceđiniz en parlak olayları kaydeder. Tüm hatıraları yıllarca saklayın.



Gece görüşü için kızılötesi LED'ler

Ebeveynler her zaman orada

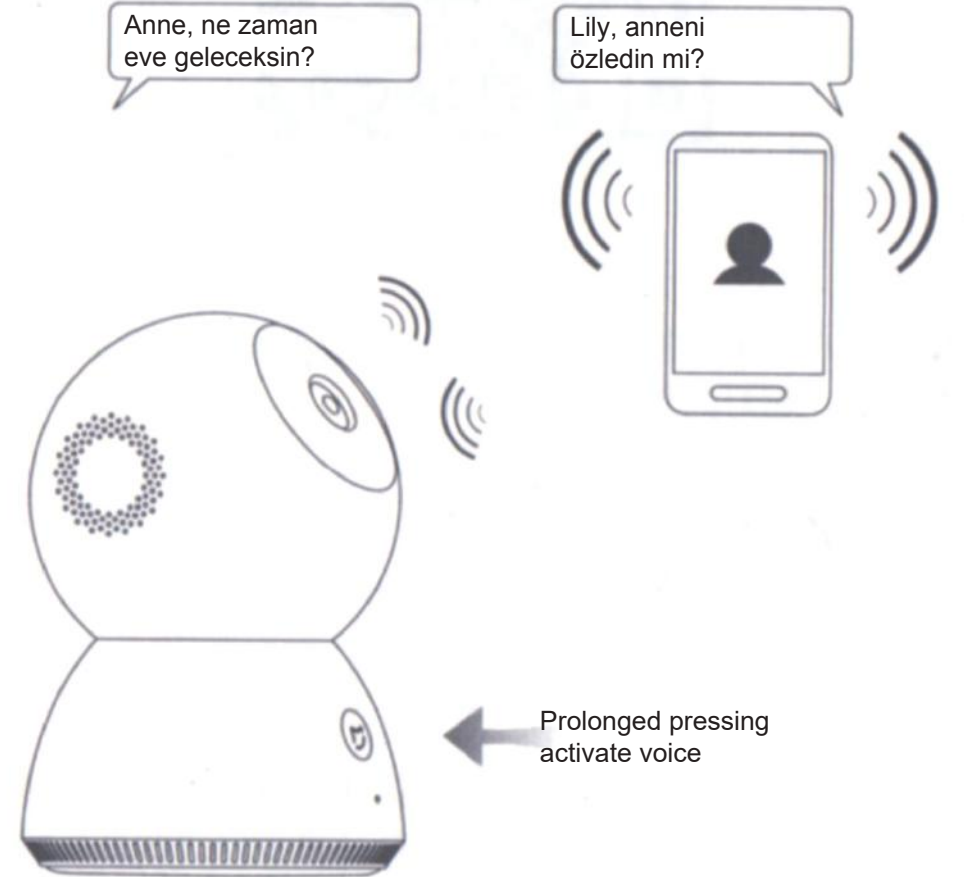
Kamerayı çocuğunuza sevgi ve bakım göstermek için kullanın. Cihazı gece modunda kullanmanıza izin veren on 940nm IR LED ile donatılmış Mijia Akıllı Kamera. Kamerayı beşikte bırakın ve istediğiniz zaman çocuğunuzu gözlemleyin. Mijia Smart Camera - Bu, çocuğunuz için 24 saatlik bir denetimdir.



İki yönlü sesli iletişim

Ses, kamera ve bir mobil cihaz kullanılarak başlatılabilir (eğer bir mobil cihaz erişim menzilineyse).

- Mobil cihazdan istek aldıktan sonra ses 3 saniye içinde aktive edilir.
- Kameranın bağlantı düğmesine uzun basıldığında, mobil cihazı alan sesli iletişim için bir istek gönderilir.

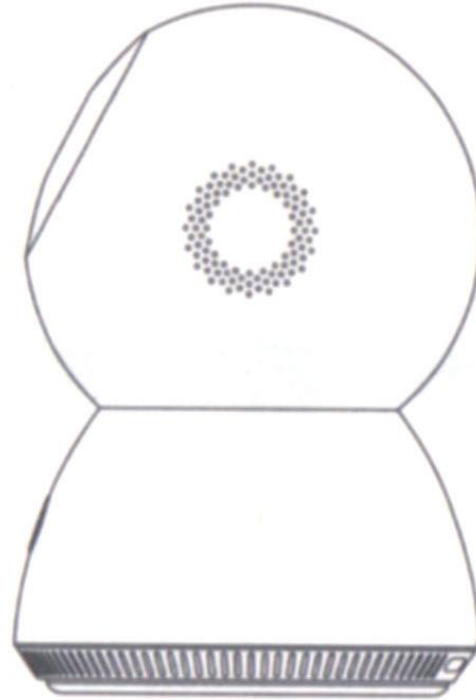


Platform betanın entelektüel yetenekleri

Kamera doğru ses iletimi özelliğine sahiptir, cihazı etkinleştirebilir ve bazı basit test oturumlarını etkinleştirebilirsiniz ve gerekirse çıkış yapın, düğmeye basın ve gösterge yeşil renkte yanıp söndüğünde kamera size "Hoşçakalın" diyecektir (gelecekte beta optimize edilecektir).

İlk kamera etkinleştirme yöntemi

Cihazın etkinleştirilmesi için sinyal: Kamerayı uyandırmak için, cihazın yakınında yüze dokunabilir ve «Xiao Bai, bak!» (Xiao Bai Kan Guo Lai). Cihaz devrededir ve parıldayan yeşil renkli gösterge diyalogla başlar. (Lütfen cihazın 0,5-3 metrelik optimum mesafedeki bir dizi işlevsel özelliği kullanmak için sessiz ortamı takip edin).



(Uyanma sinyali, gerekirse, mobil cihazınızdaki özelliği kapatın, varsayılan olarak etkindir).

Kamerayı çalıştırmanın diğer yöntemi

Düğmeye ile uyanma: uyandırma , kameranın önündeki düğmeye basılarak etkinleştirilir ve ardından yeşil yanıp sönen göstergede, düğme siz ve kamera arasında bir diyalog başlatır.

- Burdayım!

- Bugün hava nasıl?

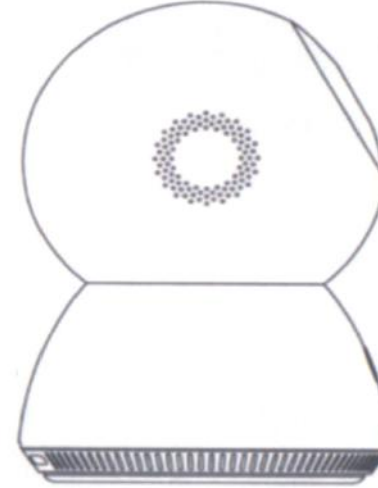
- Bugün hava güneşli

... - Yarın?

- Yarın bulutlu olacak

- Bugün hangi tarihte?

Uyandırma ve diyalog
aktivasyon butonu



Cihazla diyalogun işlevine benzer daha eğlenceli ve işlevler geliştirilme aşamasındadır, lütfen müşteri ihtiyaçlarına dikkat edin).

Yönetmeye sadece üç adımda çocuklar ve yaşlılar için uygun

Karmaşık ayarları ve birçok farklı kabloları unutun. Elektrikle bağlayın, Mi Smart Home APP yükleyin, sonra talimatları izleyin.

- Mijia Akıllı Kamera Gücünü Bağlayın.
- Mi Akıllı Nome APP indirin.
- APP'yi başlatın, bulun ve cihaza bağlayın.



IMILAB

EU DECLARATION OF CONFORMITY

Equipment

Product: Mi Home Security Camera 360° 1080P
Model: MJSXJ02CM
SKU No.: QDJ4041GL

Manufacturer

Name: Shanghai Imilab Technology Co., Ltd.
Room 908, No. 1, Lane 399 Shengxia
Road, Zhangjiang Hi-Tech
Park, Pudong New
District, Shanghai, China
Country: China

This declaration of conformity is issued under the sole responsibility of the manufacturer.

Object of the declaration: Listed above

The object of the declaration described above is in conformity with the following relevant Union harmonisation legislation(s):

Harmonized Standard	Test Report No.	Notify Body
Radio Equipment Directive (RED)	2014/53/EU	<input checked="" type="checkbox"/>
Low Voltage Directive (LVD)	2014/35/EU	<input type="checkbox"/>
Electromagnetic Compatibility (EMC)	2014/30/EU	<input type="checkbox"/>
Restriction of the use of certain hazardous substances (RoHS)	2011/65/EU	<input checked="" type="checkbox"/>
Ecodesign Requirements for energy-related products (ErP)	2009/125/EC	<input type="checkbox"/>
Labelling and Standard product information of the consumption of energy and other resources by energy-related products (Energy Label)	2010/30/EU	<input type="checkbox"/>
Machinery (MD)	2006/42/EC	<input type="checkbox"/>
Toys safety	2009/48/EC	<input type="checkbox"/>
Packaging and packaging waste	94/62/EC	<input checked="" type="checkbox"/>
		<input type="checkbox"/>

References to the relevant harmonized standards used, including the date of the standard, or references to the other technical specifications, including the date of the specification, in relation to which conformity is declared:

Harmonized Standard	Test Report No.	Notify Body
EN 62311:2008	EED32K00026903	CTI
EN 60065:2014+A11:2017	EED36K000039	CTI
EN 301 489-1 V2.2.0:2017; EN 301 489-17 V3.2.0:2017	EED32K00026901	CTI
EN 300 328 V2.1.1:2016	EED32K00026902	CTI

Signed for and on behalf of Shanghai Imilab Technology Co., Ltd.
Room 908, No. 1, Lane 399 Shengxia Road,
Zhangjiang Hi-Tech Park, Pudong New District, Shanghai, China
2018.09.19


Signature:

Wang Hesong

Name, function:

Wang Hesong, Senior manager

CE



GARANTİ ŞARTLARI

- 1- Garanti süresi malın teslim tarihinden itibaren başlar ve 2 yıldır.
- 2- Malın bütün parçaları dahil olmak üzere tamamı garanti kapsamındadır.
- 3- Malın ayıplı olduğunun anlaşılması durumunda tüketici, 6502 sayılı Tüketicinin Korunması Hakkında Kanununun 11 inci maddesinde yer alan;

Sözleşmeden dönme,

- Satış bedelinden indirim isteme,
- Ücretsiz onarılmasını isteme,
- Satılanın ayıpsız bir misli ile değiştirilmesini isteme, haklarından birini kullanabilir.

4- Tüketicinin bu haklardan ücretsiz onarım hakkını seçmesi durumunda satıcı; işçilik masrafı değiştirilen parça bedeli ya da baska herhangi bir adı altında hiçbir ücret talep etmeksizin malın onarımı yapmak veya yaptırmakla yükümlüdür.Tüketici ücretsiz onarım hakkını üretici veya ithalatçıya karşı da kullanabilir. Satıcı üretici ve ithalatçı tüketicinin bu hakkını kullanmasından müteselsilen sorumludur

5-Tüketicinin ücretsiz onarım hakkını kullanması halinde malın;

- Garanti süresi içinde tekrar arızalanması,
- Tamiri için gereken azami sürenin aşılması.
- Tamirinin mümkün olmadığının, yetkili servis istasyonu, satıcı, üretici veya ithalatçı tarafından bir raporla belirlenmesi durumlarında;tüketici malın bedel iadesini, ayıp oranında bedel indirimini veya imkan varsa malın ayıpsız misli ile değiştirilmesini satıcıdan talep edebilir. Satıcı tüketicinin talebini reddedemez. Bu talebin yerine getirilmemesi durumunda satıcı, üretici ve ithalatçı müteselsilen sorumludur.

6)Malın tamir süresi 20 iş gününü geçemez. Bu süre, garanti süresi içerisinde mala ilişkin arızanın yetkili servis istasyonuna veya satıcıya bildirim tarihinde,garantisi süresi dışında ise malın yetkili servis istasyonuna teslim tarihinden itibaren başlar.Malın arızasının 10 iş günü içerisinde giderilememesi halinde üretici veya ithalatçı; malın tamiri tamamlanıncaya kadar benzer özelliklere sahip başka bir malı tüketicinin kullanımına tahsis etmek zorundadır.Malın garanti süresi içerisinde arızalanması durumunda tamirde geçen süre garanti süresine eklenir.

7)Malın kullanma kılavuzunda yer alan hususlara aykırı kullanılmasından kaynaklanan arızalar garanti kapsamı dışındadır.

8)Tüketici, garantiden doğan haklarının kullanılması ile ilgili olarak çıkabilecek uyuşmazlıklarda yerleşim yerinin bulunduğu veya tüketici işleminin yapıldığı yerdeki Tüketici Hakem Heyetine veya Tüketici Mahkemesine başvurabilir.

9)Satıcı tarafından bu Garanti Belgesinin verilmemesi durumunda tüketici Gümrük ve Ticaret Bakanlığı Tüketicinin Korunması ve Piyasa Gözetimi Genel Müdürlüğüne başvurabilir.

GARANTİ GEÇERLİLİK KOŞULLARI

1-Cihazın montaj ve/veya onarımlarının firmamız yetkili servislerinin haricinde yapıldığının ya da cihazın açıldığının tesbiti halinde garanti geçersiz olacaktır.

2-Firmamız tarafından verilen GARANTİ söz konusu cihazın amaçları dışında veya anormal şartlarda kullanılmasından doğacak arızalarının giderilmesini kapsamadığı gibi aşağıda belirtilen arızalar da garanti dışıdır.

*Cihazın kullanma kılavuzunda veya montaj kılavuzunda yer alan hususlara aykırı kullanım hatalarından, kazadan meydana gelen hasar ve arızalar,

*Voltaj uyumsuzluğu, hatalı elektrik donanımı ile cihaz etiketinde yazılı voltajdan farklı voltaj ile kullanım nedeniyle meydana gelecek hasar ve arızalar,

*Yangın,sel basması ve yıldırım düşmesi gibi afetler sonucu meydana gelecek hasar ve arızalar, tüketiciye tesliminden sonra cihazın nakli, yükleme, boşaltma ve taşınma sırasında meydana gelecek hasar ve arızalar.

GARANTİ BELGESİ

İTHALATÇI FİRMA			
Ünvan:	Sanal İletişimTeknoloji Ürünleri Pazarlama Ve Dış Ticaret LTD.ŞTİ.	Adres:	Dikilitaş mah. Tuna sokak no:6 /1A Beşiktaş/İstanbul
Telefon:	0212 347 81 82		
E-Posta:			
İthalatçı Firma Kaşe ve İmza			