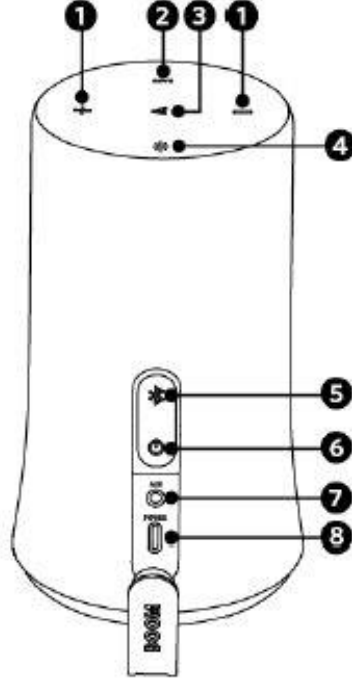


Kullanım Kılavuzu

SoundCore Flare

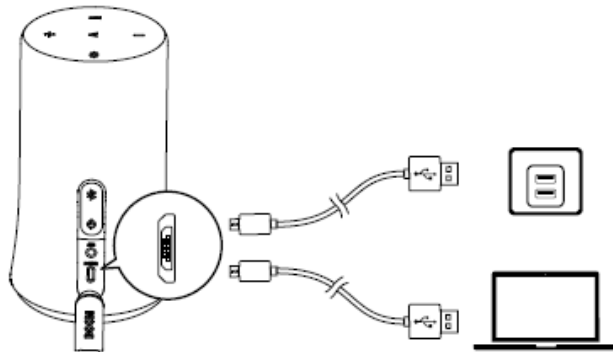
Model No.: A3161

Kutu İeriđi ve Genel Bakış

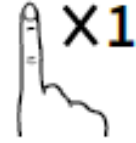
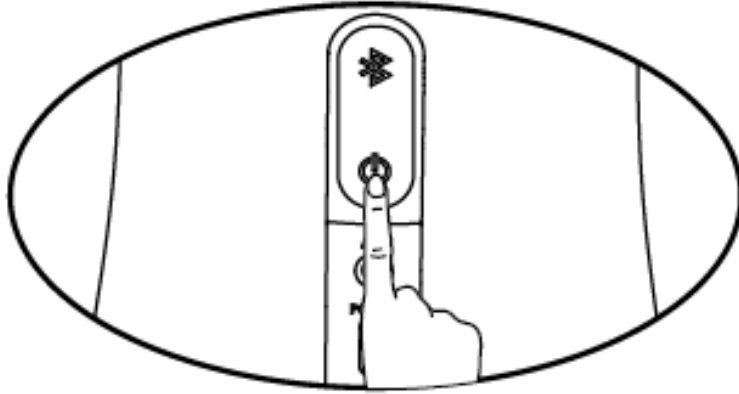


1	Ses Kontrolü için Ses Düğmeleri	6	Güç düğmesi
2	Bas yukarı düğmesi	7	3.5mm Aux Girişı
3	Çok işlevli düğme	8	MicroUSB Şarj Girişı
4	Işık Efektleri düğmesi		
5	Bluetooth düğmesi		

Soundcore Flare'nizin Şarjını Doldurma

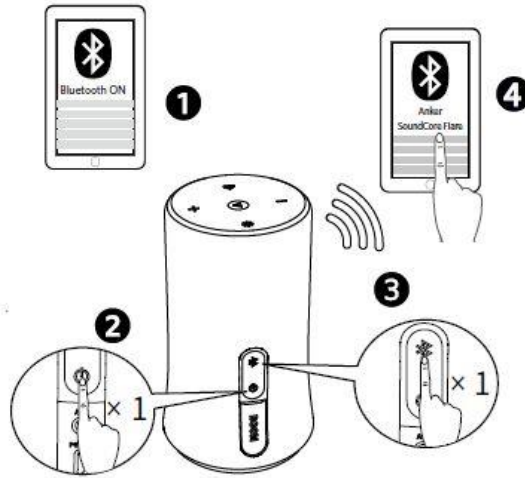


Souncore Flare'yi Çalıştırmak

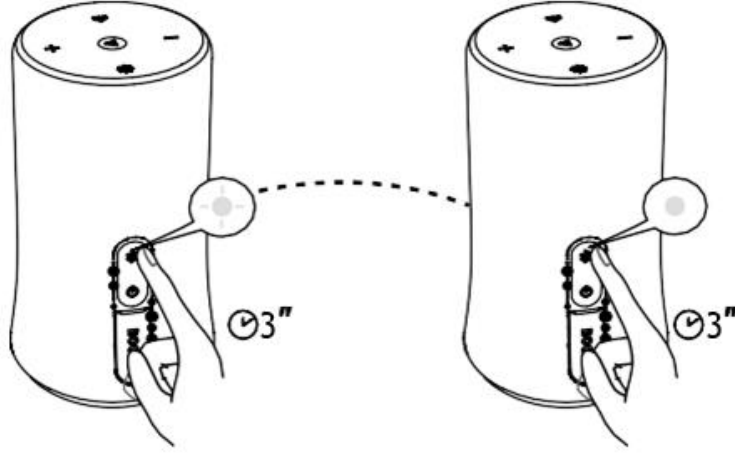


	Açmak için bir kez basınız
	Kapatmak için 2 saniye basılı tutunuz

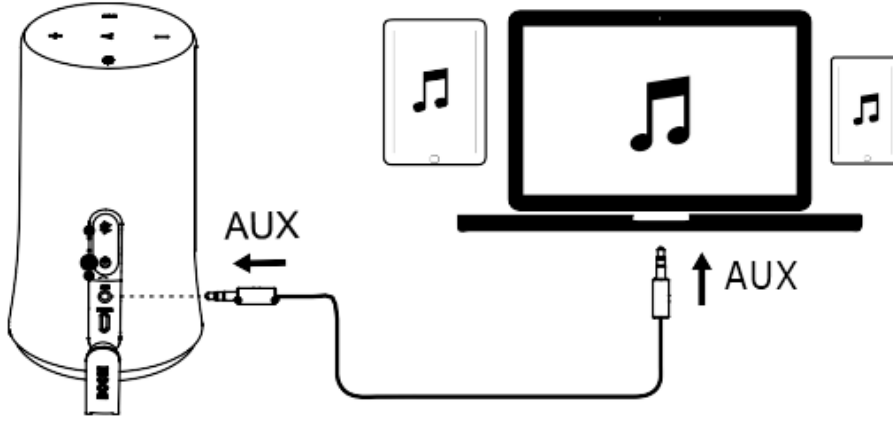
Bluetooth Modu



Yanıp Sönen Beyaz Işık	Eşleşme Modu
Sabit Yanan Beyaz LED	Cihaza Bağlı
	Bluetooth Modunu Aktifleştirme
Hızlı Yanıp Sönen Beyaz LED	True Wireless Stereo eşleşme modu
Sabit Yanan Beyaz LED	True Wireless Stereo eşleşme modu bağlı
	Cihazınız Açıldığında Daha Önce Bağlantı Kurduğu Cihaza Otomatik Olarak Bağlanır







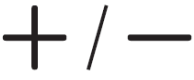






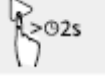




AUX Giriş İle Bağlantı Kurma



AUX bağlantısı yapıldığında Bluetooth bağlantısı kesilir.
*AUX Kablosu kutu içeriğinde bulunmamaktadır.

Kontroller

			
 × 1	Oynatma / Durdurma	 × 1	Çağrı Cevaplama/Bitirme
 × 2	Sonraki Parçaya Geçiş	 > 2S	Çağrı Reddetme
	Ses Açma Ve Kısma	 × 2	Mevcut Çağrıyı Bekletme ,Yeni Çağrıyı Cevaplama

Müzik çalarken gelen bir arama olduğunda, aramayı cevaplamanıza / reddetmenize izin vermek için müzik otomatik olarak duraklar. Çağrı göz ardı edildiğinde veya sona erdiğinde müzik yeniden başlatılacaktır.		 × 2	Çağrılar Arasında Geçiş Yapma
	Bass Up'ı açmak ve kapatmak için basın	 > 2S	Gelen Çağrıyı Telefon ve Hoparlör Arasında Geçiş Yapma
	Siri / Diğer Ses Kontrol Yazılımını Etkinleştirin		Sesi Yükselt / Azalt
	EQ ayarlarını sıfırlamak için 2 saniye basılı tutun		Sürekli Beyaz : Görüşme Yapılıyor
			Yanıp Sönen Beyaz: Gelen Çağrı

Güvenlik Talimatları

1	Düşürmekten kaçınin	6	Havalandırma için hoparlörün etrafında yeterli boş alan bulunduğundan emin olun
2	Sökmeyin	7	Cihazı açık havada fırtına sırasında kullanmayın
3	Suya batırmayın	8	SoundCore'u sıvılara maruz bırakmadan önce koruyucu kapağı kapattığınızdan emin olun, suyun yakınında şarj etmeyin
4	Aşırı sıcaklıktan kaçınin	9	Temizlemek için aşındırıcı temizleyici / yağ kullanmayın
5	Orijinal veya sertifikalı kabloları kullanın.		

EU Declaration of Conformity

We, hereby declare that the essential requirements set out in the RED Directive 2014/53/EU, have been fully fulfilled on our product with indication as below:

Product Name Soundcore Flare

Brand Name / Model Anker/A3161

The following standards have been applied for the investigation of compliance:

- Safety EN 60065: 2014
- Safety (Adaptor)
- Health EN 62479: 2010
- EMC Draft EN 301 489-1 V2.2.0
 Draft EN 301 489-17 V3.2.0
- Radio EN 300 328 V2.1.1

Furthermore, the ISO requirement for the in-process quality control procedure as well as the manufacturing process has been reached. The technical document as well as the test reports will be kept for a period at least 10 years after the last product has been manufactured at the disposal of the relevant national authorities of any Member State for inspection.

Detail contact information for this declaration has been listed below as the window of any issues relevant for this declaration.

Manufacturer Information:

Company Anker Innovations Limited

Address Room 1318-19, Hollywood Plaza, 610 Nathan Road, Mongkok, Kowloon, Hong Kong

Name/Title Beli zhang/manger **E-mail** Beli.zhang@oceanwing.com

Tel. No. +86 755 22674278



Signature / stamp **Date:** 2018-3-28

GARANTİ BELGESİ

GARANTİ ŞARTLARI

1- Garanti süresi malın teslim tarihinden itibaren başlar ve 2 yıldır.

2- Malın bütün parçaları dahil olmak üzere tamamı garanti kapsamındadır.

3- Malın ayıplı olduğunun anlaşılması durumunda tüketici, 6502 sayılı Tüketicinin Korunması Hakkında Kanununun 11 inci maddesinde yer alan;

Sözleşmeden dönme,

- Satış bedelinden indirim isteme,
- Ücretsiz onarılmasını isteme,
- Satılanın ayıpsız bir misli ile değiştirilmesini isteme, haklarından birini kullanabilir.

4- Tüketicinin bu haklardan ücretsiz onarım hakkını seçmesi durumunda satıcı; işçilik masrafı değiştirilen parça bedeli ya da başka herhangi bir adı altında hiçbir ücret talep etmeksizin malın onarımı yapmak veya yaptırmakla yükümlüdür. Tüketici ücretsiz onarım hakkını üretici veya ithalatçıya karşı da kullanabilir. Satıcı üretici ve ithalatçı tüketicinin bu hakkını kullanmasından müteselsilen sorumludur.

5-Tüketicinin ücretsiz onarım hakkını kullanması halinde malın;

- Garanti süresi içinde tekrar arızalanması,
- Tamiri için gereken azami sürenin aşılması.
- Tamirinin mümkün olmadığının, yetkili servis istasyonu, satıcı, üretici veya ithalatçı

tarafından bir raporla belirlenmesi durumlarında; tüketici malın bedel iadesini, ayıp oranında bedel indirimini veya imkan varsa malın ayıpsız misli ile değiştirilmesini satıcıdan talep edebilir. Satıcı tüketicinin talebini reddedemez. Bu talebin yerine getirilmemesi durumunda satıcı, üretici ve ithalatçı müteselsilen sorumludur.

6)Malın tamir süresi 20 iş gününü geçemez. Bu süre, garanti süresi içerisinde mala ilişkin arızanın yetkili servis istasyonuna veya satıcıya bildiri tarihinde,garantisi süresi dışında ise malın yetkili servis istasyonuna teslim tarihinden itibaren başlar.Malın arızasının 10 iş günü içerisinde giderilememesi halinde üretici veya ithalatçı; malın tamiri tamamlanıncaya kadar benzer özelliklere sahip başka bir malı tüketicinin kullanımına tahsis etmek zorundadır.Malın garanti süresi içerisinde arızalanması durumunda tamirde geçen süre garanti süresine eklenir.

7)Malın kullanma kılavuzunda yer alan hususlara aykırı kullanılmasından kaynaklanan arızalar garanti kapsamı dışındadır.

8)Tüketici, garantiden doğan haklarının kullanılması ile ilgili olarak çıkabilecek uyuşmazlıklarda yerleşim yerinin bulunduğu veya tüketici işleminin yapıldığı yerdeki Tüketici Hakem Heyetine veya Tüketici Mahkemesine başvurabilir.

9)Satıcı tarafından bu Garanti Belgesinin verilmemesi durumunda tüketici G m ruk ve Ticaret Bakanlıđı T keticinin Korunması ve Piyasa G zetimi Genel M d rl đ ne bařvurabilir.

GARANTİ GEÇERLİLİK KOŐULLARI

1-Cihazın montaj ve/veya onarımlarının firmamız yetkili servislerinin haricinde yapıldıđının ya da cihazın aıldıđının tesbiti halinde garanti geersiz olacaktır.

2-Firmamız tarafından verilen GARANTİ s z konusu cihazın amaları dıŐında veya anormal Őartlarda kullanılmasından dođacak arızalarının giderilmesini kapsamadıđı gibi aŐađıda belirtilen arızalar da garanti dıŐıdır.

*Cihazın kullanma kılavuzunda veya montaj kılavuzunda yer alan hususlara aykırı kullanım hatalarından, kazadan meydana gelen hasar ve arızalar,

*Voltaj uyumsuzluđu, hatalı elektrik donanımı ile cihaz etiketinde yazılı voltajdan farklı voltaj ile kullanım nedeniyle meydana gelecek hasar ve arızalar,

*Yangın,sel basması ve yıldırım d Őmesi gibi afetler sonucu meydana gelecek hasar ve arızalar, t keticie tesliminden sonra cihazın nakli, y kleme, boŐaltma ve taŐınma sırasında meydana gelecek hasar ve arızalar.

İTHALATÇI FİRMA			
�nvan:	Sanal İletiŐim Teknoloji �r�nleri Pazarlama Ve DıŐ Ticaret LTD.ŐTi.	Adres:	DikilitaŐ mah. Tuna sok. No.6/1A BeŐiktaŐ / İst.
Telefon:	0212 258 70 50		
E-Posta:			
İthalatı Firma KaŐe ve İmza			

